




МИНИСТЕРСТВО
ПРОСВЕЩЕНИЯ
РОССИЙСКОЙ
ФЕДЕРАЦИИ




“Световозрацайка” – друг пешеходов!




Оптимальные цвета для световозвращающих элементов



лимонный



светло-серый



белый


Виды световозвращающих элементов:



жилеты



значки



браслеты



наклейки

накладки на спицы
велосипедов и детских колясок



брелки

Куда крепить световозвращающие элементы?

На одежду

На запястье

На брюки

На рюкзак или сумку



! Самая оптимальная высота крепления световозвращателей 70-100 см над землей (на уровне света автомобильных фар)

! Чем больше световозвращателей – тем лучше световозвращатели должны быть видны водителям со всех 4х сторон: слева, справа, спереди и сзади



МИНИСТЕРСТВО
ПРОСВЕЩЕНИЯ
РОССИЙСКОЙ
ФЕДЕРАЦИИ



“Световозращайка” – друг пешеходов!



Зона видимости пешеходов
на дороге

17 метров

темная одежда



Зона видимости пешеходов
на дороге

55 метров

светлая одежда



Зона видимости пешеходов
на дороге

200 метров

одежда со
светоотражающими
элементами

Светоотражающие элементы повышают видимость пешеходов на неосвещенной дороге и значительно снижают риск возникновения дорожно-транспортных происшествий с их участием